

REIHMANN

ELEVATOR 2 COLOANE

RHM - 270T

TRAVERSA ESTE SITUATĂ ÎN PARTEA DE SUS ȘI ESTE PREVĂZUTĂ CU CABLURI DIN OȚEL

PANOU ELECTRIC DE COMANDĂ 24V

ÎNĂLȚIME REGLABILĂ LA TRAVERSA DE SUS

CABLURILE DE OȚEL AU ROL ÎN ECHILIBRAREA ELEVATORULUI

BRAȚELE SUNT FORMATE DIN TREI SEGMENTE PENTRU CALARE MAI USOARĂ

SINCRONIZAREA BRAȚELOR 100 %

DEBLOCAREA SIGURANȚELOR ELECTRICE LA BUTON

SC Optimal Tech Doctor SRL

Distribuitor Exclusiv în România al

Reihmann Germany GmbH

Sediul social Arad, Sânleani 381

J02/950/2009

RO 26045383

OTP BANK

RD480TPV230001059454R002

0724 717 546

contact@optimalauto.ro

■ INFORMAȚII UTILE



Electro
Hidraulic



1945 mm



95 mm



45/ 45 sec



7000 kg

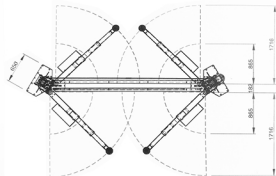
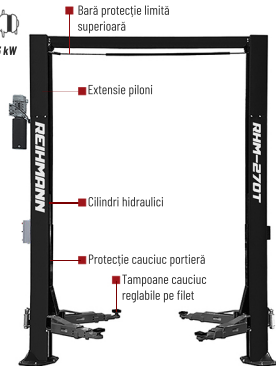
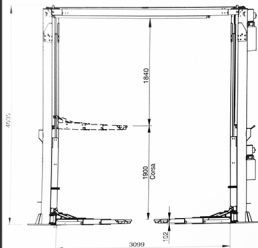


3 kW

BRAȚE TELESCOPICE DIN TREI SEGMENTE FAȚA / SPATE

■ SPECIFICAȚII TEHNICE

Capacitate maxima de ridicare	7000 Kg
Înălțime maxima	1945 mm
Înălțime totala elevator	4035 mm
Timp ridicare/coborâre	45/45 sec.
Lungime brațe față	865 - 1716 mm
Lungime brațe spate	865 - 1716 mm
Nivel zgomot	70 dB
Tensiune alimentare	220V sau 380V
Greutate proprie	1050 Kg



■ DEPOZIT CENTRAL BUCUREȘTI

Șoseaua București - Ploiești nr. 24, Petrești, com. Corbeanca, jud. Ilfov (DN1)

RHM - 270T

REIHMANN

